



BROCHAS - RODILLOS - ACCESORIOS



ASEO INDUSTRIAL



ESCoba CON MANGO 120 cms.

Propiedades: Escoba para limpieza pesada.
Uso en: Trabajo pesado.
Formato: 21,5 x 15,1 x 4 cms.

Escoba para ser utilizada en uso industrial, fibras duras y resistentes. Mango metálico para una mayor durabilidad.



PALA DE ACERO CON MANGO

Propiedades: Pala para limpieza pesada.
Uso en: Limpieza pesada.
Formato: 19 x 21 x 5,1 cms.

Pala de acero con mango para trabajos pesados.



SQUEEGEE / BARREGUA CON MANGO

Propiedades: Barre agua para trabajos de limpieza. Goma eva duplo.
Uso en: Limpieza de pisos.
Formato: 42,5 x 9,5 x 3,5 cms.


Barregua de goma eva duplo alta resistencia, para esparcimiento de algunos tipos de pintura en pisos.



ESCOBA EXTRA GRANDE

Propiedades: Escoba extra grande, sin mango.
Uso en: Limpieza pesada.
Formato: 38 x 12 x 18 cms.


Escoba con cerdas extra resistentes. Especial para trabajos de limpieza pesado.



ESCOBA EXTRA GRANDE

Propiedades: Escoba extra grande, sin mango.
Uso en: Limpieza pesada.
Formato: 40 x 4 x 10 cms.

Escoba con cerdas súper rígidas. Especial para trabajos de limpieza pesado.



MANGO DE FIERRO

Propiedades: Mango de hierro para escobas.
Uso en: Aseo y limpieza.
Formato: 130 cms.

Mangos de hierro exclusivo para escobillones fiscales. Hilo reforzado para trabajos pesados y ganchera para colgar.

Productos de excelencia para el mejor resultado con su pintura.



BROCHAS - RODILLOS - ACCESORIOS



EPÓXICOS



RODILLOS EPÓXICOS RESIMAX

Propiedades: Lana sintética de 5 mm. Tejido ultra denso.
Uso en: Aplicación de pintura epóxica, barnices.
Superficies: Pisos, revestimientos, superficies lisas.
Formatos: 5 - 9 - 15 / 23 cms. repuesto.

Rodillo repuesto de 23 cms. - Lana sintética sistema wash, tejido ultra compuesto que evita el desprendimiento de fibras. Este rodillo no necesita ser quemado para aplicar, es un rodillo muy resistente, especialmente diseñado para aplicación de pinturas en pisos, disponibles también en tamaños menores (5 cms., 9 cms., 15 cms.) con mango integrado.



RODILLO PÚAS DE 23 Y 50 CMS.

Propiedades: Fabricación en polímero de alta densidad, mangos extra resistentes.
Uso en: Eliminación de burbujas de pintura epóxica
Superficies: Pisos
Formatos: 23 cms. / 50 cms.


Rodillo de Púas para eliminar imperfecciones y burbujas en aplicaciones de pintura epóxica, lacas de Poliuretano, revestimiento de pisos. Rodillo de 50 cms. posee un agarre doble en el mango.



MANGO INTERCAMBIABLE

Propiedades: Conectable a línea de extensiones ATLAS.
Uso en: Reemplazo de mango
Formato: 23 cms.

Mango intercambiable tipo europeo para rodillos de 23 cms. Alambre con protección anti-corrosiva y puño de plástico sólido extra resistente.



REGLA DENTADA 60 CMS.

Propiedades: Acero inox. alta calidad 60 cms. de largo. Altura de dientes: 1 mm y 2 mm.
Uso en: Nivelación de pintura epóxica.
Superficies: Pisos
Formato: 60 cms.

Regla dentada para aplicar de manera uniforme la carga de epóxico en el piso o revestimiento industrial. Posee dos medidas 1 mm y 2 mm lo cual permite dar un espesor controlado al momento de la aplicación.



Productos de excelencia para el mejor resultado con su pintura.





BROCHAS - RODILLOS - ACCESORIOS



BROCHAS



BROCHA SINTÉTICA ATLAS 315	
Propiedades:	Manufacturadas bajo sistema monobloque, con resina epóxica - No botan pelos.
Uso en:	Especial para barnices / Lacas
Superficies:	Todas
Formatos:	1" - 4"

Brocha sintética con puntas de estrella. La Brocha 315 es una brocha especial para terminaciones, posee una cerda larga con puntas suaves, que no se abren en las esquinas y ángulos, carga la cantidad justa de pintura y entrega un acabado sin igual.



BROCHA PROFESIONAL 445 CERDA NATURAL	
Propiedades:	Manufacturadas bajo sistema monobloque, con resina epóxica - No botan pelos.
Uso en:	Latex, acrílica y todo tipo
Superficies:	Todas
Formatos:	1" - 4"

Brocha profesional mango de resina, cerdas negras naturales mas largas, más cantidad de cerdas y más espesor de la brocha, permite mayor retención de pinturas en trabajos largos, mango suave. Excelente terminación.



BROCHA MULTIUSO 395	
Propiedades:	Manufacturadas bajo sistema monobloque, con resina epóxica - No botan pelos.
Uso en:	Todo tipo de pinturas
Superficies:	Todas
Formatos:	1/2" - 4"

Brochas multiuso mango de resina. Cerdas grises naturales y seleccionadas a todos los solventes y indicadas para todos los tipos de pinturas.



TACOS PORTA LIJA	
Propiedades:	Taco blanco fibra de vidrio/suporte de aluminio. Taco negro de goma.
Uso en:	Automotriz, construcción y en madera.
Superficies:	Lisas y rugosas

Tacos porta lijas en opción profesional de fibra de vidrio con soportes ajustables de aluminio, cuerpo durable y liviano.

Taco de goma para ser utilizado con mitad de un pliego de lija. Para uso automotriz, construcción, muebles y trabajos murales en general.



COMPLEMENTOS



MASKING TAPE NEXXO	
Propiedades:	Papel adhesivo
Uso en:	Enmascarado
Superficies:	Pared, pisos, techos.
Formatos:	3/4" = 48 u / 1" = 36 u / 1 1/2" y 2" = 24 u

Cinta de enmascarar marca Nexxo, un complemento total a los accesorios de pintura Atlas. Excelente relación precio-calidad. Se utiliza para la protección de uniones de pared, muebles y cielos a la hora de pintar.



BROCHAS - RODILLOS - ACCESORIOS



RODILLOS



RODILLO CHIPORRITO NATURAL ECOLÓGICO	
Propiedades:	Termofusionado, lana tejida (ecológico) Pelo 25 mm, mango reutilizable.
Uso en:	Todas, especialmente en base agua.
Superficies:	Semi rugosas - rugosas
Formato:	18 cms. x 25 mm

Rodillo Chiporrito Natural Ecológico (18 cms.) termofusionado de fibras largas (25mm) y de alta densidad, lana tejida, sin cuero animal, lana tratada para más retención de pintura.



RODILLO LANA PREMIUM	
Propiedades:	Rodillo lana sintética, fibras de alta calidad. Manufacturada con sistema de termofusión.
Uso en:	Todas, especialmente en base agua e imprimantes.
Superficies:	Lisas y semi rugosas
Formato:	23 cms. x 19 mm

Rodillo Sintético (23 cms.) Termofusionado de fibras medias (19 mm) y de alta densidad PREMIUM. Con mango reutilizable. Producto de alta calidad y durabilidad. Indicado para todos los tipos de pintura, en especial las pinturas base agua e imprimantes.




RODILLOS DE LANA SINTÉTICA	
Propiedades:	Rodillo lana sintética, fibras de alta densidad. L 18 cms. (7"), mango reutilizable.
Uso en:	Especial para pinturas base de agua.
Superficies:	Lisas y semi rugosas
Formatos:	Amarillo: 18 cms x 19 mm Blanco: 18 cms. x 5 mm

Producto de alta calidad y durabilidad. Indicado para todos los tipos de pintura, en especial las pinturas base agua. Para superficies lisas y semi rugosas. - Fabricado con TERMOFUSIÓN.



RODILLOS ANTIGOTA	
Propiedades:	Rodillo lana sintética, fibras de alta densidad. Manufactura con sistema de termofusión.
Uso en:	Todas, especialmente en base agua e imprimantes.
Superficies:	Lisas
Formatos:	9 - 15 - 18 cms. con mango Repuesto 23 cms.

Rodillo de poliámid, material antigota, que solo entrega pintura al momento de entrar en fricción con la superficie. Evita las manchas de pinturas dejadas al pintar cielos o superficies en altura. Especial para pintar cielos.



RODILLOS 100% POLIÉSTER	
Propiedades:	Rodillos de Poliéster de diferentes medidas.
Uso en:	Todo tipo de pinturas
Superficies:	Lisas
Formatos:	18 - 15 - 9 - 5 cms. y Gemelo

Rodillos de Poliéster de alta densidad, resistente a todo tipo de solventes. entrega mejor acabado, retiene más pintura.



(R) RODILLO TEXTURA FINA 23 CMS.	
Propiedades:	Rodillo espuma 23 cms. con pequeñas perforaciones que dan una textura fina.
Uso en:	Masillas
Superficies:	Masilla - Pintura con textura
Formato:	23 cms.

Rodillo repuesto 23 cms. de espuma. Posee pequeñas perforaciones que dan una textura fina y elegante. Especial para aplicar con pinturas con masilla aplicable directamente sobre pasta muro.



(R) RODILLO TEXTURA RÚSTICA	
Propiedades:	Malla plástica 3 mm para texturas.
Uso en:	Pasta muro, pintura con textura
Superficies:	Lisas
Formato:	23 cms.

Rodillo repuesto de textura de 23 cms., construido en malla plástica 3M, especial para aplicaciones de masilla-textura. Deja una terminación porosa y ondeada sin igual.



(R) RODILLO TEXTURA EXTRA RÚSTICA	
Propiedades:	Rodillo repuesto de 23 cms. con textura en forma de rosetón.
Uso en:	Masillas
Superficies:	Masilla - Pintura con textura
Formato:	23 cms.

Rodillo repuesto 23 cms. de espuma. Posee un patron de pequeñas y grandes perforaciones que dan una textura de Roseton, al pasar en ambas direcciones se obtiene otra textura. Especial para aplicar con pinturas con masilla o masilla y Rodillo.



BROCHAS - RODILLOS - ACCESORIOS



ACCESORIOS



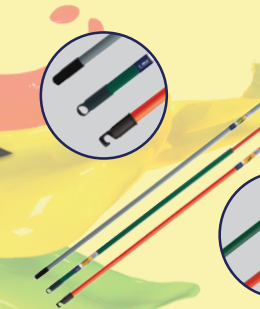
MEZCLADOR DE PINTURA PARA TALADRO	
Propiedades:	Ideal para mezclar pinturas, compuestos y resinas.
Uso en:	Mezclador de pinturas
Formatos:	Para 3.6 y 18 a 20 litros

Mezcladores de pintura, material de acero para taladros y herramientas de alta rotación, de manera fácil se pone en la toma de los taladros y se aplica directamente en el galón o tineta.



LLANAS DE ACERO TEMPLADO	
Propiedades:	Acero templado, mango de resina.
Uso en:	Pasta muro, pinturas, texturas.
Superficies:	Lisas y Rugosas
Formatos:	LISAS: 25 y 35 cms. 35 x 8 mm canto redondo 35 x 6 mm canto cuadrado

Llana de acero templado de bordes lisos, mango de resina de alta durabilidad. Acero tratado con tratamiento térmico que la hace mucho más duradera y con la flexibilidad adecuada para trabajos.



EXTENSIONES FIJAS Y TELESCÓPICAS	
Propiedades:	Cuerpo de acero.
Uso en:	Zonas de difícil acceso.
Formatos:	Extensión fija 1,2 mts Extensión telescópica 2,0 mts. Extensión telescópica 3,0 mts.

Extensiones para rodillos Atlas, estas permiten un mejor acceso a zonas difíciles. En opciones fijas y extensibles para mayor alcance. Cuerpo de acero de alta resistencia y muy livianos.



MASCARILLA CON VÁLVULA PFF-1	
Propiedades:	Mascarilla contra polvo con válvulas.
Uso en:	Trabajos donde se produzcan polvo y partículas.
Formato:	Empaque 10 unidades

Mascarilla protectora de polvo y partículas, con válvula filtrante PFF1, certificación internacional.



BALDE CONCRETERO 10 LTS.	
Propiedades:	Plástico reciclado ultra resistente cap. 10 lts.
Uso en:	Mezclas de concreto, pintura, etc.
Formato:	Capacidad 10 litros

Balde de plástico 10 lts., de material reciclado ABS muy resistente. Posee un sacado por debajo que permite un mejor agarre con cargas pesadas.



CUBETA CUELGA ESCALA 10 LTS.	
Propiedades:	Plástico reciclado ultra resistente cap. 10 lts.
Uso en:	Mezclas de concreto, pintura, etc.
Formato:	Capacidad 10 litros

Cubeta con gancho metálico para colgar en escalas. Material ABS plástico de alta resistencia. En su interior posee área de rodaje para el rodillo, marcador de litros y una muesca para retornar la pintura al galón, 100% compatible con escurridor Atlas.



ESPÁTULA ACERO INOX. MULTIUSO	
Propiedades:	Acero inoxidable reforzado, multiuso, mango ergonómico.
Uso en:	Multifunción
Superficies:	Muros
Formato:	6 cms.

Espátula de acero inoxidable multiuso, posee mas de 5 funciones incluidas, corte redondo para escurrir rodillo, borde con filo para remover pintura, saca clavos, espátula, abre tarros. Mango de goma ergonómico.



ESPÁTULA DE ACERO CARBONO	
Propiedades:	Resistente a solventes.
Uso en:	Remoción de pinturas
Formatos:	4 - 6 - 8 - 10 y 12 cms.

Espátulas de acero carbono flexible y mango de plástico sólido. Indicadas para la aplicación de masilla y yeso, así como remoción de oxidaciones y pinturas viejas.

Productos de excelencia para el mejor resultado con su pintura.